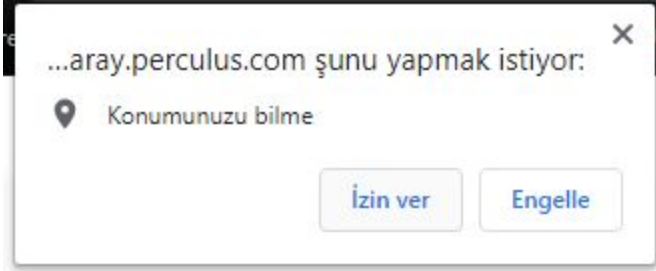


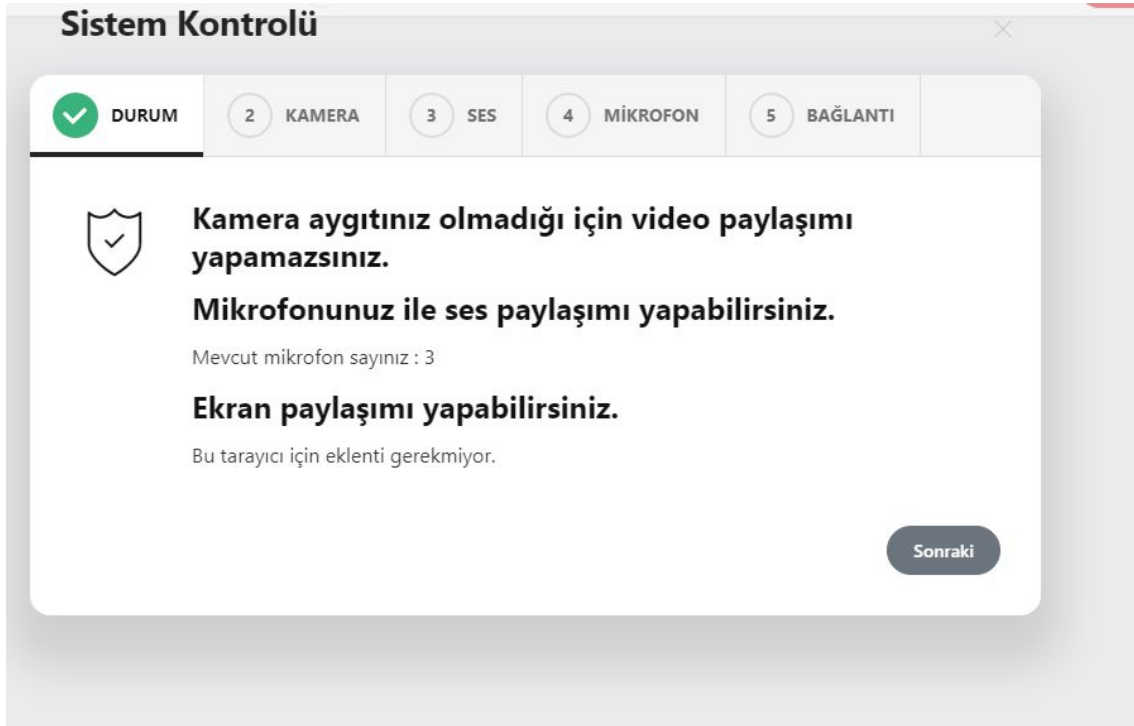
Canlı Derse Katılım ve Ders İçi Aktiviteler

Derslerim menüsünden başlayacak olan dersinize başlangıç saatinden 15 dakika önce tıklayarak giriniz. Derse girdikten sonra sizden istenecek olan konum, mikrofon, kamera gibi izinleri kabul edin, asla engelleme basmayın. Kamera ve mikrofonunuz sürekli açık olmayacak, sadece ders içerisinde size söz hakkı verildiğinde ve siz tekrar kabul ettiğinizde açılacaktır. Bu yüzden bu konuda endişeniz olmasın.



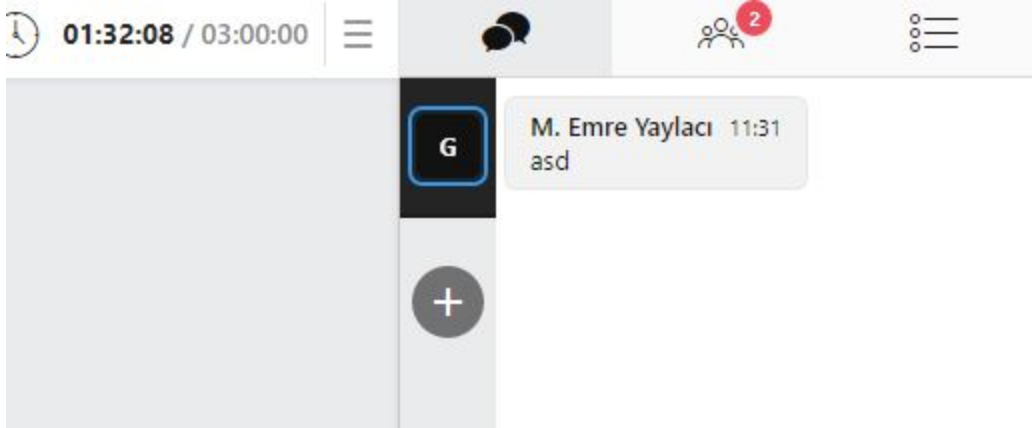
Bütün uyarılarda "İzin ver"i seçin.

Ardından gelecek kamera ses ve mikrofon ayarlarında seçim menülerinde varsayılanları seçerek ilerleyiniz. Kamerada kendinizi gördükten sonra kameram çalışıyor butonuna basınız, ardından ses ve mikrofon için aynı işlemleri tekrar ediniz.





Ekranın ortasında bulunan büyük pencereden ders anlatımını takip edebilir, sağ yukarıdan hocanızın videosunu görebilirsiniz.



Sağ tarafta bulunan mesajlaşma bölümünden gruba mesaj yazabilir, hemen sağındaki katılımcılar (3 insan simgesi) listesinden istediğiniz kişiye özel mesaj atabilirsiniz (hocanız izin veriyorsa). Hemen sağdaki noktalı 3 çizgiden hocanızın size sorduğu ders içi sorulara cevap verebilirsiniz.

Hocanız bir soru sorduğunda direkt ekrana düşecektir. Hocanız sonra cevaplandırmaya izin veriyorsa veya kısa bir araştırma yapmanız gerekiyorsa iptal veya sağ yukarıdan çarpı işareti ile soruyu kapatın.

Soruyu Yanıtla

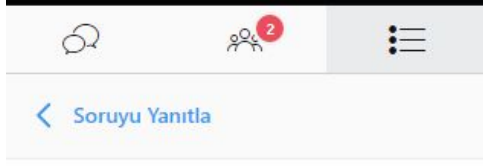
ders içeriđi nasıldı?

Cevabınız

Açıklamanızı buraya yazınız

İptal Yanıtla

Cevabınız hazır olduğunda sağ taraftaki noktalı üç çizgi simgesinden soruyu tekrar açabilir ve cevabınızı yazıp yanıtlaya basabilirsiniz.



ders içeriği nasıldı?

Cevabınız

Açıklamanızı buraya yazınız

İptal

Yanıtla

Hocanızdan söz istediğinizde uygulama ekranının altında bulunan parmak işaretine basıp bekleyebilirsiniz. Veya hocanız size bir soru sorduğunda da size direkt söz hakkı verebilir. Bu gibi durumlarda hocanız sizden kamera ve mikrofonunuzu açma izni isteyecektir.

Hazır iseniz evete basın, veya gerekli işlemleri yapıp evete basabilirsiniz.

