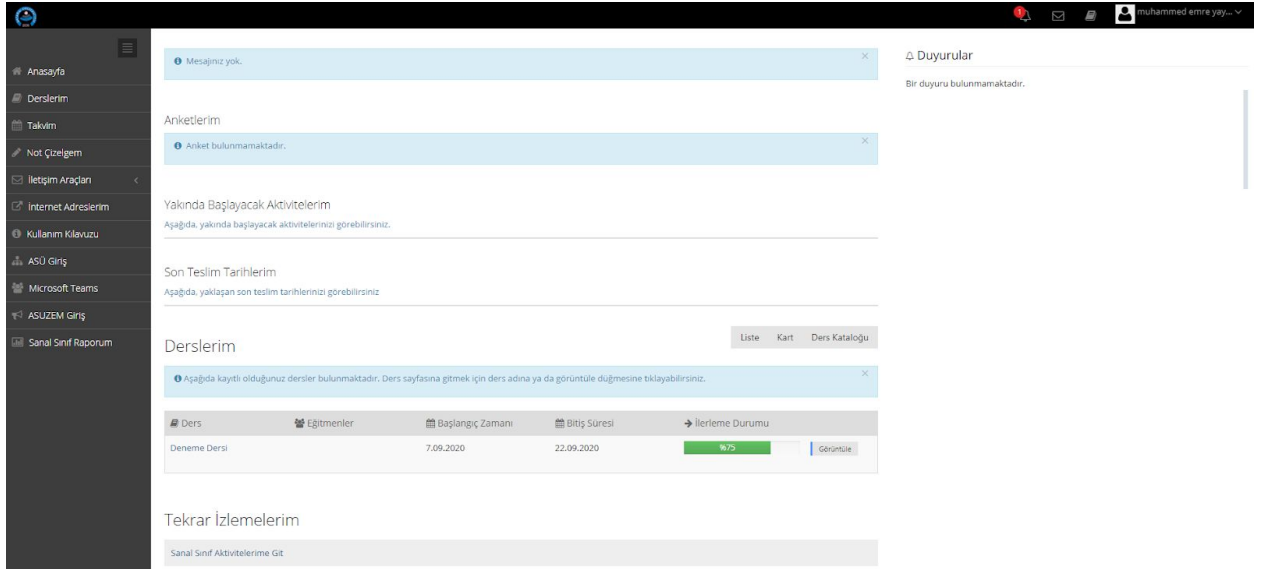


Giriş ve Menüler

Öncelikle uzem.aksaray.edu.tr adresine gidiyoruz ve kullanıcı adı ve şifremiz ile giriş yapıyoruz.



Karşımıza gelen ilk karşılama ekranı aşağıdaki gibi olacaktır.



Sol tarafta menü ve modüller, sağ yukarıda ise profiliniz ve bildirim merkezi bulunmaktadır. Ekranın ortasında gelen bölüm ise derslerinize ve aktivitelerinize genel bakış bölümüdür. Yeni bir mesaj ve anket geldiğinde bildirim menüsü haricinde anasayfanıza da bildirim düşer ve oradan üzerine tıklayarak gerekli sayfaya gidebilirsiniz. Son teslim tarihlerim başlığı altında yaklaşan ödev ve projelerinizin son teslim edilebilme zamanlarını görebilirsiniz.

Derslerim başlığı altından canlı derslere katılabilir ve şu an gerçekleşen aktiviteleri takip edebilirsiniz. Katılamadığınız canlı dersleri tekrar izlemelerim başlığı altından takip edebilirsiniz.

Mesajınız yok.

Anketlerim

Anket bulunmamaktadır.

Yakında Başlayacak Aktivitelerim

Aşağıda, yakında başlayacak aktivitelerinizi görebilirsiniz.

Son Teslim Tarihlerim

Aşağıda, yaklaşan son teslim tarihlerinizi görebilirsiniz

Derslerim

Liste Kart Ders Kataloğu

Aşağıda kayıtlı olduğunuz dersler bulunmaktadır. Ders sayfasına gitmek için ders adına ya da görüntüle düğmesine tıklayabilirsiniz.

Ders	Eğitmenler	Başlangıç Zamanı	Bitiş Süresi	İlerleme Durumu	
Deneme Dersi		7.09.2020	22.09.2020	9675	Görüntüle

Tekrar İzlemelerim

Sanal Sınıf Aktivitelere Git

Sağ yukarıda bulunan bildirim menüsü sıra ile;

Zil simgesi: Dersler ve aktivite bildirimleri (Yaklaşan ders, ödev vb.), uyarılar, duyurular

Mektup simgesi: Gelen mesajlar

Kitap simgesi: Derslerinizin listesi ve katılabileceğiniz diğer önemli aktiviteler

Yaklaşan Aktiviteler

+ - Deneme Dersi / dene ▶ Canlı

Tüm son teslim tarihlerini gör

Yine sağ yukarıdan isminize tıklayarak profilimizi açalım. Karşınıza bilgilerinizin olduğu bir ekran gelecektir.

muhammed emre yaylaci

Genel Bakış Hesap

Düzenle

muhammed emre yaylaci
yaylaci2
ASUSEM KURSLARI,OKUL ÖNCESİ ÖĞRETMENLİĞİ
Öğrenci
fatih.sultan.mamill@gmail.com
3529999566
7.09.2020 16:51:55

Son Güncellemeler

Dersler

Ders Adı	Bitirme Durumu
Deneme Dersi	75%

Bu işlemin ardından sağdaki hesap butonuna basalım ve kişisel bilgilerimizi doğru bir şekilde girelim. Buraya girdiğiniz bilgilere kimse erişemeyecek, sadece sistemin sizinle iletişime geçmesi (yaklaşan ders, sınav duyuruları vb.) için kullanılacaktır. Bilgilerinizi girdikten sonra en alttaki kaydet butonuna basmayı unutmayın.

Genel Bakış Hesap

Kişisel Bilgi
Avatarı Değiştirin
Şifreyi Değiştir

Kullanıcı Adı
yaylaci2

Ad
muhammed emre

Soyad
yaylaci

TC Kimlik Numarası

Ülke
Turkey

Doğum Tarihi

Kurum Bilgisi

Meslek

Yukarıdaki işlem bittikten sonra avatari deęiřtirin butonuna basın, resim seęin (mavi) butona basarak bilgisayarınızdan veya telefonunuzdan bir profil resmi seęin. Resim boydan deęil sadece yüzünüz belli olacak řekilde olsun. Bu işlem sistemdeki işlerinizin hızlı ilerlemesini ve hocalarınızın sizi daha iyi tanıyabilmesini saęlayacaktır.


Genel Bakış Hesap

Kişisel Bilgi

Avatari Deęiřtirin

Şifreyi Deęiřtir

UYARI Profil resmi en az 50 * 50 piksel, maksimum



Resim seęin

Gönder Resmi Kaldır

Profil resminizi de ayarladıktan sonra alttaki şifreyi deęiřtir menüsünden şifrenizi deęiřtirebilir, şifreyi kolay kurtarabilmek için gizli soru ve cevap ekleyebilirsiniz.

Genel Bakış Hesap

Kişisel Bilgi

Avatari Deęiřtirin

Şifreyi Deęiřtir

Şu Anki Şifre

Yeni Şifre

Yeni Şifreyi Tekrar Girin

Şifreyi Deęiřtir İptal Et

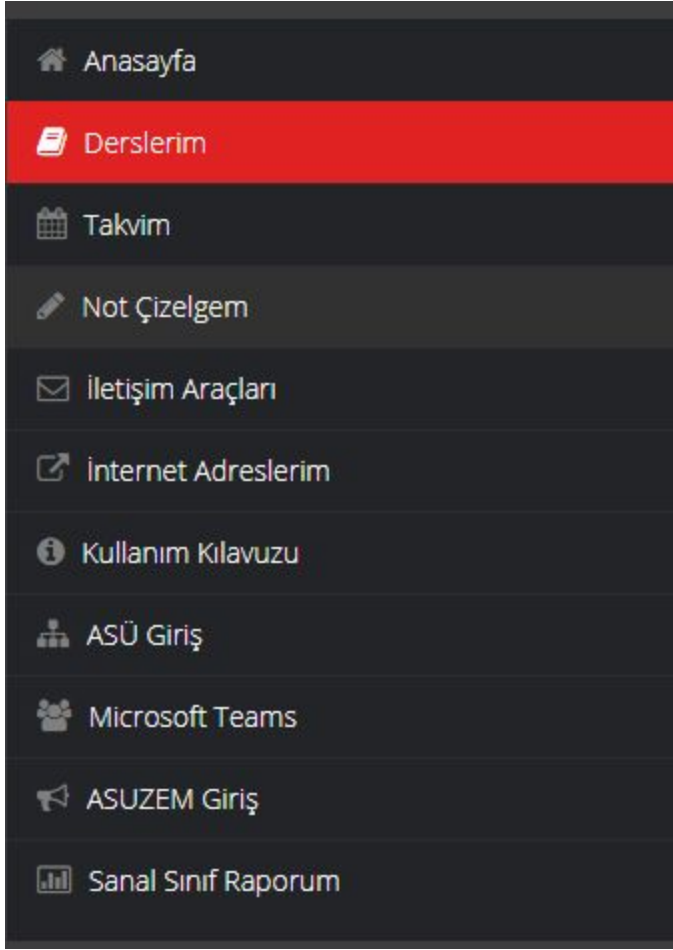
Şu Anki Şifre

Şifre Sorusu

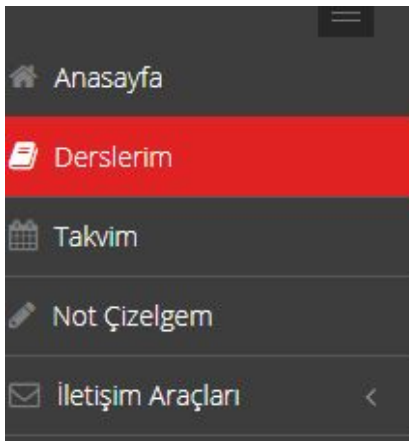
Şifre kurtarma sorusu

Soru ve Cevabi Deęiřtir İptal Et

Anasayfada solda bulunan menüden derslerim butonuna basarak derslerinize ilgili bilgi ve aktivitelere ulaşabilirsiniz.



Listeden girmek istediğiniz dersi seçin.



Derslerim

İ Aşağıda kayıtlı olduğunuz dersler bulunmaktadır. Ders sayfasına

Ders

Eğitmenler





























Deneme Dersi

Devam eden derslere dersin üzerine tıklayarak girebilir, bitmiş dersleri yine aynı şekilde izleyebilirsiniz. Hocalarınızın paylaştığı dökümanları doküman ismine tıklayarak indirebilirsiniz (Örn. PDF dosya).

Deneme Dersi

1 şube 1

Karışık **Liste** Kart Tüm Aktiviteler Tüm Üniteler Tamamlananları Gizle

Durum	Tip	Ad	Başlangıç Tarihi	Bitiş tarihi
 Tamamlandı  Tamamlama Kriteri	 Sanal Sınıf	 Deneme Tekrar Hesapla	17 Eyl 2020 11:26	17 Eyl 2020 15:26
 Canlı Katılım : %33  Tekrar Katılım : %0 ☆				
 Yayınlandı  Tamamlama Kriteri	 Sanal Sınıf	 Deneme dersi	21 Eyl 2020 12:11	21 Eyl 2020 12:56
 Tamamlandı  Tamamlama Kriteri	 Sanal Sınıf	 dene Tekrar Hesapla	22 Eyl 2020 11:29	22 Eyl 2020 12:29
 Canlı Katılım : %0  Tekrar Katılım : %0 ☆				
 Henüz Görüntülenmedi  Tamamlama Kriteri	 Doküman	 PDF dosya		
 Henüz Dosya Yüklemedi  Tamamlama Kriteri Teslim Tarihi: bir gün sonra	 Ödev	 Ödev 1		23 Eyl 2020 12:20
 Henüz Görüntülenmedi  Tamamlama Kriteri	 Forum	 forum denemesi		
☆				

Ödev yüklemek için ödevin üzerine tıklayın, açılan menüde nödevi yükle butonuna basın. Yeşil butondan ödev ile ilgili bir yönerge var ise indirebilirsiniz ve mavi butondan ödevi tekrar yükleme hakkınız var ise (düzeltme/güncelleme) görebilirsiniz. Bu örnekte 2 hak verilmiştir.

Ödev 1

Son Teslim Tarihi: 23.09.2020 12:20

Bu aktiviteye eklenmiş bir dosya bulunmamaktadır.

Yüklediğiniz Dosyalar:
Henüz dosya yüklemediniz.

Ekli Dosya Yok
Ödev'e ait dosya bulunmamaktadır

Ödevi Yükle
Henüz dosya yüklemediniz.

Yükleme Hakkı
0/2

[Aktivite Penceresini Kapat](#)

Ardından hazırladığınız dosyayı seç veya sürükle bırak seçeneği ile bilgisayarınızdan seçin. Veya yazarak cevap ver seçeneğine cevabınızı yazın, ardından ödevi yükleye basın.

Ödevi Yükle

[+ Dosya Seçici](#) [+ Seç veya Sürükle Bırak](#)

[+ Yazarak Cevap Ver](#)

[Ödevi Yükle](#)

Ödev Yükleme
Ödev dosyasını yükledikten sonra Ödev Yükle butonuna basınız.

Yine anasayfa soldaki menüden iletişim araçları menüsü altından mesajlarınızı kontrol edebilir, yeni mesaj gönderebilir, duyuru ve forumları kontrol edebilirsiniz. Lütfen duyuruları ara ara kontrol edin.

Yardım masası sadece sistemsel arızalar içindir. Kişisel bilgisayarınızda/telefonunuzda çalışmayan ekipmanlar için lütfen yardım masasından destek talebi açmayınız. Örn. kişisel bilgisayarınızda kameranız başka programlarda çalışıyor, sadece UZEM üzerinde çalışmıyor ise, öncelikle sıkça sorulan sorular bölümündeki çözümleri uygulamayı deneyin, çözüm alamazsanız destek talebi açabilirsiniz.

Haricinde takdir edersiniz ki 25 bin kişiden gelecek destek taleplerine cevap verme şansımız pek yok.

Şifre işlemleri için ayrıca bir video ve rehber yukarıda vardır.

